



MACROAREA E

Anziani

MACROAREA E – ANZIANI

Introduzione

La quinta delle dieci macroaree di intervento individuate da *Regione Lombardia* quali “prioritarie” riguarda gli **Anziani**.

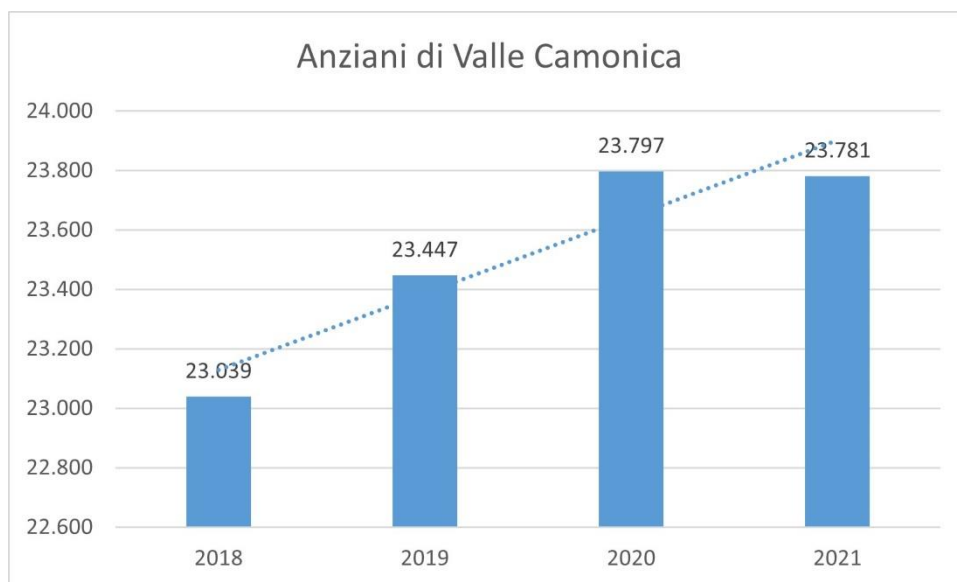
La descrizione riassuntiva di Regione Lombardia

“In un’ottica di **rafforzamento della long term care dedicata ad anziani fragili e non autosufficienti**, risulta necessario ripensare alcuni modelli di intervento e di programmazione pensando alla condizione di fragilità multidimensionale dell’anziano, il suo contesto di vita e le sue relazioni. Questo è un settore cruciale in cui programmare e sperimentare modelli di azione focalizzati attorno ad una maggiore integrazione tra interventi diversi (e spesso pensati e programmati in modo separato) e una loro forte **personalizzazione rispetto alle necessità del singolo**. È prioritario coordinare la filiera dei servizi e degli interventi rivolta agli anziani mettendo effettivamente a sistema gli sforzi sanitari e sociali e proseguire con la valorizzazione del **ruolo delle famiglie e del caregiver**, delle cure informali e formali, anche mediante lo sviluppo delle azioni previste dalla LR 15/2015 “Interventi a favore del lavoro di assistenza e cura svolto dagli assistenti familiari”. Vi è la necessità di **potenziare e facilitare l’accesso alla rete dei servizi**, ampliando la platea a soggetti non inclusi, **attivando in modo sistemico i nodi della rete territoriale**.”

Esigenze del territorio

Popolazione anziana

Nel Capitolo n2, dedicato agli aspetti socio-demografici del territorio, si sono già fornite diverse informazioni sulla popolazione anziana in Valle Camonica e sulle sue caratteristiche. Di seguito s'intende approfondirne brevemente alcuni aspetti.¹



Come già visto nel secondo capitolo, la popolazione sopra i 65 anni residente nei 41 Comuni di Valle Camonica risulta essere in aumento nell'arco di tempo preso in esame (2018-2021).

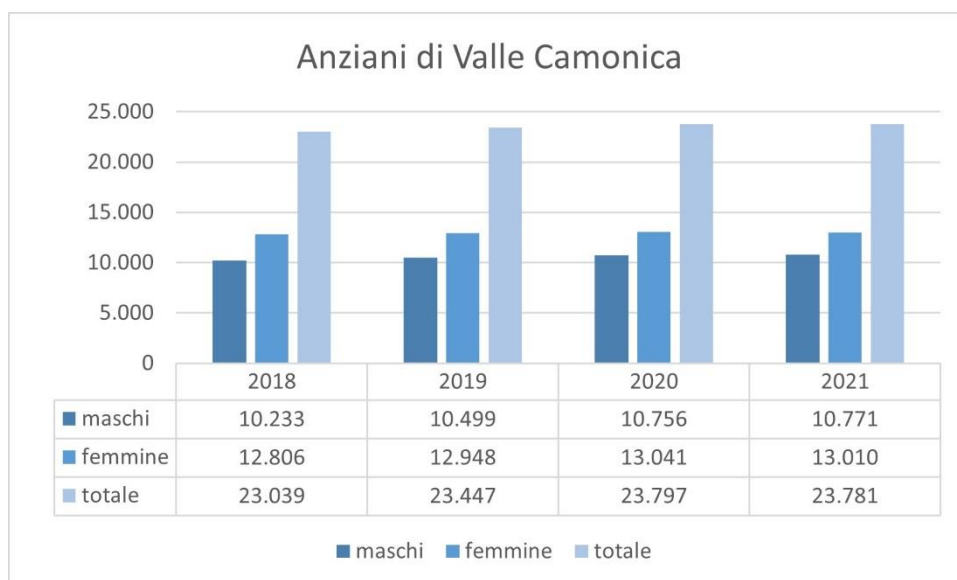
Tale popolazione è a maggioranza femminile, come messo in evidenza anche dalla tabella sotto. Nello specifico, la differenza percentuale tra popolazione anziana femminile e popolazione anziana maschile nei quattro anni è la seguente:

2018	2019	2020	2021
25,14%	23,33%	21,24%	20,79%

Nel grafico sotto si notano meglio le differenze. Si tratta quindi di una caratteristica – quella della preponderanza della popolazione femminile tra gli over 65 – che nel tempo risulta essere in calo.

¹ I dati sono stati ricavati da ISTAT, sommando la popolazione residente dei 41 paesi del Distretto di Valle Camonica, nella fascia dai 65 anni (inclusi) d'età in su. Gli anni 2018, 2019 e 2020 fanno riferimento ai dati del primo gennaio, mentre per il 2021 si tratta di una stima "in linea con le risultanze censuarie e il bilancio provvisorio 2020", elaborata sempre da ISTAT. Fonte: <http://demo.istat.it/>

MACROAREA E – ANZIANI



Negli ultimi quattro anni la popolazione anziana maschile è cresciuta del 5,26%, la popolazione anziana femminile dell'1,59% e la popolazione anziana nel suo insieme del 3,22%.

Strutture e servizi

Strutture AFAM (Anagrafe regionale delle strutture socio sanitarie e sociali della Famiglia)

Di seguito si riporta l'elenco delle 14 strutture AFAM legate all'AREA ANZIANI,² con i relativi dettagli.

ALLOGGI PROTETTI ANZIANI					
	Denominazione struttura	Posti	Data inizio attività	Comune	Ente Gestore
1	ALLOGGI PROTETTI	8	05/04/2018	NIARDO	ASSOCIAZIONE PRO CASA ANZIANI NIARDO ONLUS
2	ALLOGGI PROTETTI VILLA MONS. DAMIANO ZANI	4	03/04/2018	BIENNO	FONDAZIONE ONLUS VILLA MONS. DAMIANO ZANI
3	CASA AMICA	7	10/09/2018	PIANCOGNO	FONDAZIONE GIOVANNINA RIZZIERI ONLUS
4	FONDAZIONE O.N.L.U.S. SANTA MARIA DELLA NEVE	4	15/12/2015	PISOGNE	FONDAZIONE ONLUS SANTA MARIA DELLE NEVE

CENTRI DIURNI ANZIANI					
	Denominazione struttura	Posti	Data inizio attività	Comune	Ente Gestore
1	APIG AUSER INSIEME DI GIANICO	25	02/05/1995	GIANICO	ASSOCIAZIONE PENSIONATI E INVALIDI
2	CENTRO DIURNO ANZIANI	30	27/07/1999	CIVIDATE CAMUNO	ASSOCIAZIONE DI FRATERNITA' FRA ANZIANI - INVALIDI E PENSIONATI
3	CENTRO DIURNO ANZIANI	70	22/04/2002	ESINE	COMUNE DI ESINE
4	CENTRO DIURNO ANZIANI	25	23/01/2015	ANGOLO TERME	ASSOCIAZIONE ANZIANI E PENSIONATI
5	CENTRO DIURNO PER ANZIANI	45	02/02/2004	MALEGNO	ASSOCIAZIONE VOLONTARI ASSISTENZA MALEGNO
6	CENTRO DIURNO PER ANZIANI	80	01/12/1995	PASPARDO	COMUNE DI PASPARDO
7	CENTRO DIURNO PER ANZIANI E PENSIONATI	50	07/09/1998	PIAN CAMUNO	COMUNE DI PIAN CAMUNO
8	CENTRO SOCIALE DIURNO PER ANZIANI	60	11/11/1996	BIENNO	COMUNE DI BIENNO

² La lista è aggiornata al 22 luglio 2019.

MACROAREA E – ANZIANI

CENTRI DIURNI INTEGRATI (CDI)³				
	Denominazione struttura	Posti accreditati	Posti a contratto	Ente Gestore
1	Fondazione Villa Monsignor Damiano Zani Bienno	10	5	FONDAZIONE ONLUS VILLA MONSIGNOR DAMIANO ZANI
2	Fondazione Monsignor Giacomo Caretoni Onlus Ponte di Legno	15	15	FONDAZIONE MONSIGNOR GIACOMO CARETONI ONLUS
3	Fondazione ONLUS Santa Maria della Neve Pisogne	30	30	FONDAZIONE ONLUS S. MARIA DELLA NEVE
4	Fondazione Giovannina Rizzieri ONLUS Piancogno	20	15	FONDAZIONE GIOVANNINA RIZZIERI ONLUS
5	Ninì Calzoni Niardo	20	15	ASSOCIAZIONE PRO CASA ANZIANI NIARDO ONLUS
6	Don Giovanni Ferraglio Malonno	15	15	FONDAZIONE DON GIOVANNI FERRAGLIO ONLUS
7	CDI La Rondine – Malegno	15	15	PIA FONDAZIONE DI VALLE CAMONICA ONLUS
8	Ninj Beccagutti Esine	5	5	FONDAZIONE ONLUS NINJ BECCAGUTTI
9	Residenza Angelo Maj Fondazione ONLUS Darfo Boario Terme	25	15	RESIDENZA ANGELO MAJ FONDAZIONE ONLUS

COMUNITÀ ALLOGGIO SOCIALE ANZIANI					
	Denominazione struttura	Posti	Data inizio attività	Comune	Ente Gestore
1	C.A.S.A.	6	08/02/2019	MALEGNO	PIA FONDAZIONE DI VALLECAMONICA ONLUS

STRUTTURA SPERIMENTALE					
	Denominazione struttura	Posti	Data inizio attività	Comune	Ente Gestore
1	COMUNITÀ RESIDENZIALE PER ANZIANI	42	02/11/2011	DARFO B. T.	NUOVA 6TP SRL

Nelle pagine che seguono si elencano i principali servizi attivi nell'Area Anziani. Si tenga presente che il SAD (Servizio di Assistenza Domiciliare Anziani) è già stato inserito nel Capitolo 9, dedicato alla Domiciliarità.

³ Per questa tipologia di struttura, i dati sono tratti dal sito dell'ATS della Montagna: https://www.ats-montagna.it/cat_strutture/cdi/

Residenze Sanitarie Assistenziali (RSA)

Di seguito si riporta un elenco delle Residenze Sanitarie Assistenziali presenti nel Distretto di Valle Camonica, con i rispettivi posti accreditati e i posti a contratto:⁴

	Denominazione struttura	Posti accreditati	Posti a contratto	Ente gestore
1	Fondazione Monsignor Giacomo Caretoni ONLUS Ponte di Legno	82	41	FONDAZIONE MONSIGNOR GIACOMO CARETONI ONLUS
2	Fondazione ONLUS Santa Maria della Neve Pisogne	90	90	FONDAZIONE ONLUS S.MARIA DELLA NEVE
3	Fondazione Giovannina Rizzieri ONLUS Piancogno	67	67	FONDAZIONE GIOVANNINA RIZZIERI ONLUS
4	Fondazione Don Giovanni Ferraglio Malonno	100	90	FONDAZIONE DON GIOVANNI FERRAGLIO ONLUS
5	Residenza per anziani Mozart Lozio	43	43	VALLE CAMONICA SOLIDALE SOCIETA' COOPERATIVA SOCIALE ONLUS
6	Ninj Beccagutti Esine	81	54	FONDAZIONE ONLUS NINJ BECCAGUTTI
7	Fondazione casa di soggiorno per anziani Domenico Giamboni ONLUS Edolo	72	72	FONDAZIONE CASA DI SOGGIORNO PER ANZIANI DOMENICO GIAMBONI ONLUS
8	Residenza Angelo Maj Fondazione ONLUS Darfo Boario Terme	103	76	RESIDENZA ANGELO MAJ FONDAZIONE ONLUS
9	Fondazione Fratelli Bona ONLUS Capo di Ponte	40	40	FONDAZIONE FRATELLI BONA ONLUS
10	Fondazione Ente Celeri ONLUS Breno	55	55	FONDAZIONE ENTE CELERI ONLUS

⁴ FONTE: sito di ATS della Montagna, <https://www.ats-montagna.it/cat Strutture/rsa/>

MACROAREA E – ANZIANI

	Denominazione struttura	Posti accreditati	Posti a contratto	Ente gestore
11	Cav. Paolo Rivadossi Borno	70	54	RSA BORNO SOCIETA' DI PROGETTO SPA
12	Fondazione Villa Monsignor Damiano Zani Bienno	80	42	FONDAZIONE ONLUS VILLA MONS. DAMIANO ZANI
13	Beato Innocenzo Berzo Inferiore	62	36	RSA BERZO INFERIORE SRL
14	Lucia Lorenzetti Artogne	30	30	RESIDENZA ANGELO MAJ FONDAZIONE ONLUS

I dati complessivi del 2018, del 2019 e del 2020 si mostrano così suddivisi:⁵

Anno	Maschi	Femmine	Totale
2018	380	949	1.329
2019	388	927	1.315
2020	411	982	1.393

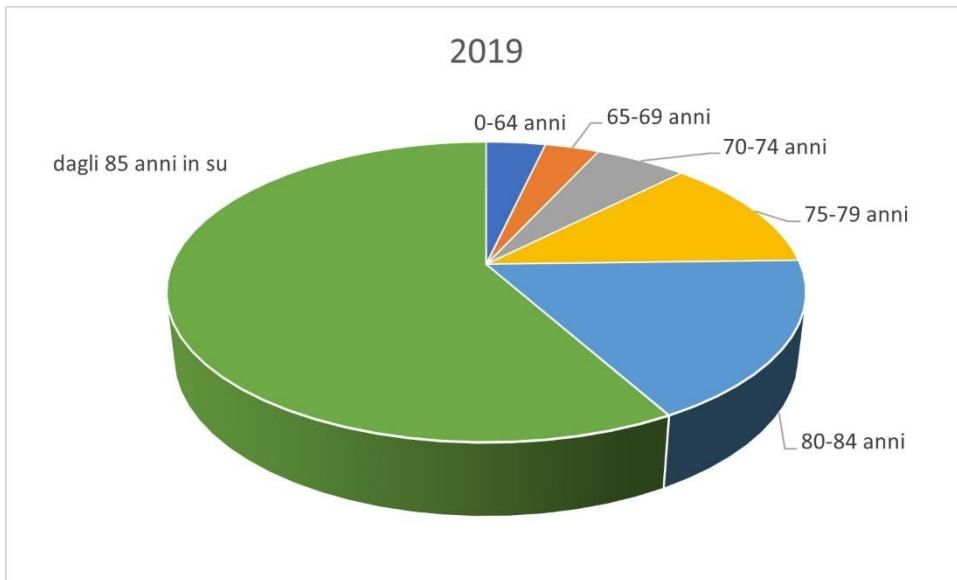
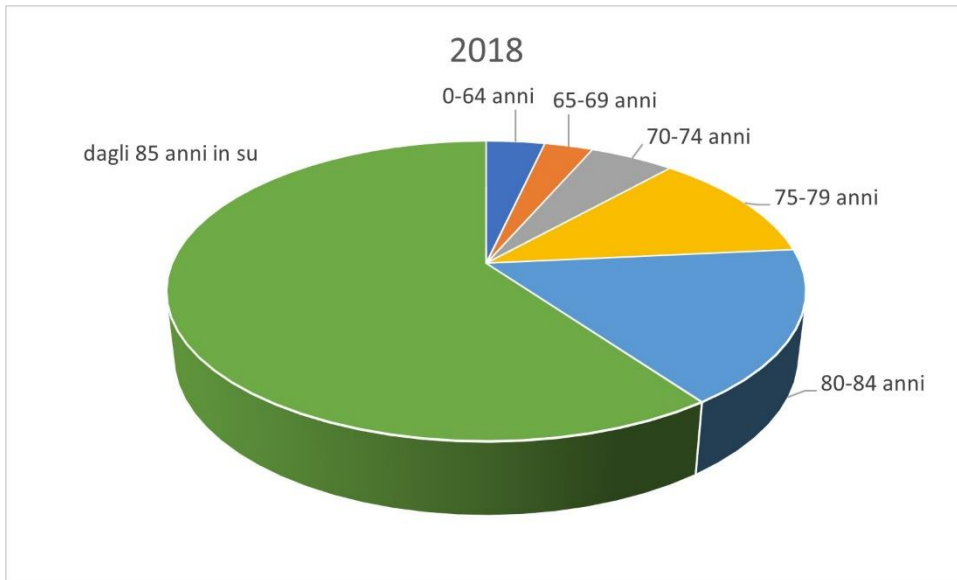
I dati complessivi del 2021, disponibili fino al primo febbraio, parlano di un totale di 1.006 ospiti, di cui 270 maschi (il 26,84%) e 736 femmine (il 73,16%).

Per quanto riguarda la loro ripartizione in fasce d'età, si sono presi in esame gli stessi anni (2018, 2019 e 2020) e, in base alla data di nascita, ricostruiti i segmenti:

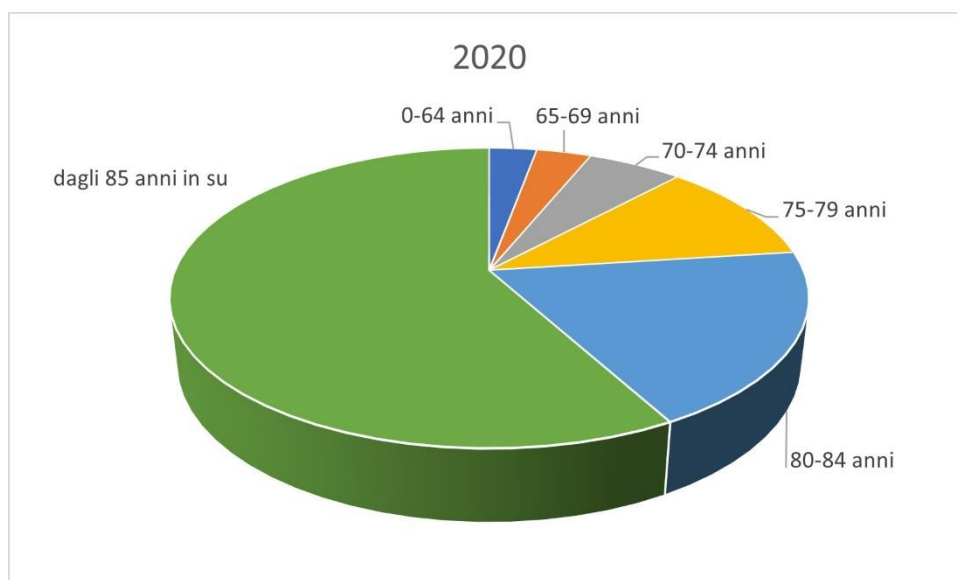
Anno	0-64 anni	65-69 anni	70-74 anni	75-79 anni	80-84 anni	dagli 85 anni in su
2018	47	39	68	158	221	796
2019	47	43	73	160	228	764
2020	40	46	80	154	265	808

⁵ I dati riportati sono stati forniti dall'ATS della Montagna.

Ambito di Valle Camonica – Quadro Socio-Demografico



MACROAREA E – ANZIANI



Nella tabella nella pagina seguente si punta invece l'attenzione unicamente sugli ospiti che provengono da Comuni della Valle Camonica. Si tenga presente che i dati di Prestine sono stati accorpati a quelli di Bienno.

Sottraendo dal totale complessivo degli ospiti le cifre riportate in tabella, si scopre che le persone provenienti da Comuni fuori Valle Camonica sono 276 per il 2018 (il 20,77%), 272 per il 2019 (il 20,68%) e sempre 272 anche per il 2020 (il 19,53%).

Ambito di Valle Camonica – Quadro Socio-Demografico

Comuni	2018			2019			2020		
	maschi	femmine	Tot.	maschi	femmine	Tot.	maschi	femmine	Tot.
Angolo Terme	11	19	30	8	18	26	9	13	22
Artogne	10	20	30	9	18	27	11	30	41
Berzo Demo	7	18	25	8	21	29	8	22	30
Berzo Inferiore	11	22	33	11	21	32	9	20	29
Bienno	15	35	50	16	34	50	20	35	55
Borno	11	17	28	14	19	33	13	20	33
Braone	1	3	4	1	3	4	1	4	5
Breno	12	34	46	16	35	51	21	40	61
Capo di Ponte	10	20	30	8	17	25	8	15	23
Cedegolo	8	14	22	3	12	15	4	12	16
Cerveno	2	4	6	2	4	6	0	5	5
Ceto	4	12	16	3	11	14	4	11	15
Cevo	3	5	8	2	4	6	3	5	8
Cimbergo	0	2	2	0	3	3	2	3	5
Cividate Camuno	3	18	21	1	16	17	3	11	14
Corteno Golgi	2	14	16	2	17	19	1	16	17
Darfo B. Terme	42	97	139	46	104	150	47	115	162
Edolo	20	49	69	17	53	70	25	65	90
Esine	19	47	66	13	44	57	13	43	56
Gianico	3	8	11	7	10	17	2	10	12
Incudine	0	3	3	0	5	5	1	6	7
Losine	0	6	6	1	5	6	2	7	9
Lozio	0	5	5	2	6	8	5	7	12
Malegno	4	10	14	3	9	12	7	8	15
Malonno	19	41	60	23	37	60	23	40	63
Monno	7	6	13	6	6	12	4	6	10
Niardo	3	9	12	3	9	12	3	9	12
Ono San Pietro	3	2	5	1	1	2	1	0	1
Ossimo	4	7	11	7	6	13	8	7	15
Paisco Loveno	1	1	2	2	2	4	0	2	2
Paspardo	4	4	8	3	4	7	6	5	11
Pian Camuno	2	12	14	4	10	14	7	11	18
Piancogno	15	35	50	12	28	40	11	32	43
Pisogne	21	35	56	21	34	55	15	45	60
Ponte di Legno	12	40	52	13	41	54	17	38	55
Saviore dell'A.	2	15	17	3	15	18	1	14	15
Sellero	4	10	14	4	8	12	5	8	13
Sonico	6	13	19	4	13	17	4	16	20
Temù	4	12	16	4	14	18	5	15	20
Veza d'Oglio	3	8	11	1	10	11	0	8	8
Vione	2	11	13	3	9	12	4	9	13
Tot. complessivo	310	743	1.053	307	736	1.043	411	788	1.121

Intervento straordinario Residenze Sanitarie Assistenziali (RSA)

Quanto segue è tratto dalla Relazione dell'Azienda Territoriale per i Servizi alla Persona sul Piano di Zona 2018-2020.

L'esperienza delle RSA della Valle Camonica è frutto di una solidarietà sociale che aveva supplito la carenza di servizi sociali del territorio. Su tale modello si sono sviluppate le forme di assistenza alle persone anziane successivamente riconosciute ed accreditate dalla Regione Lombardia. Oggi le RSA della Valle Camonica insieme ai CDI sono spesso l'unico, insostituibile e più vicino presidio sociale e sanitario di un territorio morfologicamente disomogeneo e caratterizzato da criticità ambientali e socio-economiche.

L'emergenza Covid-19 ha avuto pesantissime ripercussioni su tali strutture, non solo dal punto di vista sanitario ma anche economico-finanziario. Per questo motivo i Comuni coordinati dalla Comunità Montana, hanno condiviso la necessità di sostenere queste importanti realtà e di costituire un **"Fondo territoriale" di € 820.421,67**, nel quale sono confluite una quota delle risorse destinate ai Comuni dal Decreto Legge n. 34/2020.