



MACROAREA D

Domiciliarità

# MACROAREA D – DOMICILIARITÀ

## Introduzione

La quarta delle dieci macroaree di intervento individuate da *Regione Lombardia* quali “prioritarie” riguarda la **Domiciliarità**.

### La descrizione riassuntiva di Regione Lombardia

“Come emerso dall’analisi delle risposte al questionario Covid, la crisi pandemica rende indispensabile il potenziamento e il ripensamento degli interventi domiciliari, con il conseguente ampliamento del tipo di servizi erogabili. L’area della domiciliarità si presta quindi ad essere un servizio in cui implementare (e nel caso sperimentare) modelli organizzativi maggiormente imperniati sulla **flessibilità e tempestività della risposta, ampliando la serie di supporti forniti all’utenza e allargando il servizio** ad altri soggetti tradizionalmente non interessati da questo tipo di intervento.”

## Strutture e servizi

### Dalla precedente programmazione di zona

La Domiciliarità rientrava tra gli obiettivi del Piano di Zona 2018-2020. Di seguito, basandosi sulla Relazione redatta dall'Azienda Territoriale per i Servizi alla Persona sul precedente piano di zona, si riportano alcuni dati salienti sulle azioni intraprese.

#### Il 2019

Nel 2019 è stato pubblicato un Avviso Pubblico per la raccolta di candidature di **Assistenti Familiari**. Oltre a questo, si sono anche aperti tre sportelli settimanali (a Edolo, Cedegolo e Breno) su tre giorni a settimana (con un monte-ore complessivo pari a 16 di front office) e un numero di telefono dedicato.

Nel complesso, le persone che si sono rivolte agli sportelli per richiedere informazioni al fine di presentare la domanda per l'iscrizione all'albo sono state complessivamente 83. A seguito della procedura di valutazione delle domande pervenute, ne sono state **ammesse 30 all'albo**.

#### Il 2020

A seguito dello scoppio della pandemia, verso gli anziani risultati positivi al Covid-19 si è attivato il Servizio di Assistenza Domiciliare (**SAD) Covid**. Quanti tra questi necessitavano di interventi domiciliari hanno trovato beneficio dall'accordo stretto con gli Enti accreditati per il Servizio di Assistenza Domiciliare (SAD); tale accordo ha permesso una maggiorazione della tariffa ordinaria, garantendo così sia la continuità che la sostenibilità del servizio.

Sempre nel 2020 si è sottoscritta una convenzione per l'erogazione degli interventi domiciliari relativi al **test per SARS-CoV-2** per i cittadini residenti nei Comuni Soci dell'Azienda Territoriale per i Servizi alla Persona, in collaborazione con ASST della Valcamonica e Comunità Montana di Valle Camonica. Ecco i dati più significativi sul 2020:

- 363 tamponi effettuati a domicilio,
- Età media dei utenti fragili sui 75 anni.

I tamponi a domicilio sono stati attivati anche nell'anno 2021.

## Servizio di Assistenza Domiciliare Anziani

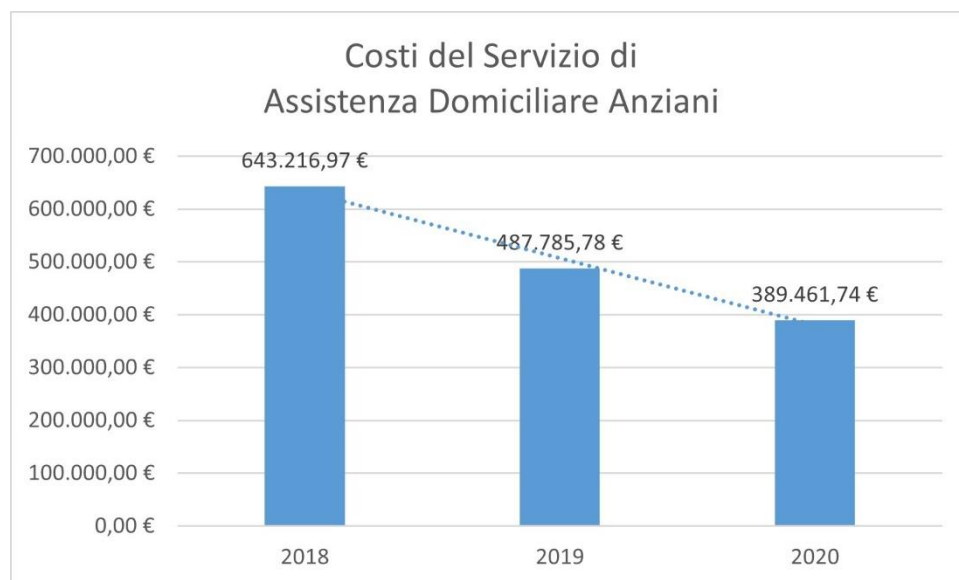
Il Servizio di Assistenza Domiciliare Anziani è rivolto al sostegno e alla cura della persona con autonomia ridotta o compromessa, al fine di **prevenire o posticipare il ricorso a strutture residenziali**; fornisce un supporto che, integrato a quello dei familiari, consente di avere un adeguato livello di assistenza.<sup>1</sup> I programmi d'intervento sono finalizzati a mantenere la persona il più a lungo possibile al suo domicilio, conservando le sue abitudini di vita, i suoi rapporti familiari e le sue amicizie.

Il Servizio di Assistenza Domiciliare Anziani è costituito da un complesso d'interventi domiciliari (aiuto per l'igiene personale, aiuto per favorire la socializzazione, aiuto o controllo nell'espletamento delle normali attività quotidiane), svolti da personale qualificato Ausiliario Socio Assistenziale (ASA), secondo un piano di assistenza definito nel progetto individuale, predisposto dall'Assistente Sociale del Servizio Sociale di Base.

Il Servizio è gestito tramite il modello dell'accreditamento dalle cooperative del territorio, è rivolto alle famiglie con anziani in difficoltà residenti nei Comuni Soci dell'Azienda.

Di seguito si riportano i dati principali degli ultimi 3 anni:

Anno	Costi servizio	Utenti
<b>2018</b>	643.216,97 €	187
<b>2019</b>	487.785,78 €	163
<b>2020</b>	389.461,74 €	154



<sup>1</sup> I dati riportati in questo paragrafo sono tratti dai consuntivi dell'ATSP di Valle Camonica.

## Assistenza Domiciliare Integrata (ADI)

In questa sezione si presentano i dati dell'ATS della Montagna sull'ADI. L'Assistenza Domiciliare Integrata è un intervento di natura socio-sanitaria a domicilio svolto da IP (Infermiera professionale) FKT (FisioKinesiTerapista) o ASA (Ausiliario Socio-Assistenziale), con funzioni e tempi diversi a seconda delle necessità definite.

## IP – Infermiera Professionale

Comune	UTENTI			PRESTAZIONI		
	F	M	Tot. utenti	F	M	Tot. prest. IP
ANGOLO TERME	16	10	26	565	114	679
ARTOGNE	25	14	39	761	652	1.413
BERZO DEMO	15	5	20	932	62	994
BERZO INFERIORE	16	4	20	760	117	877
BIENNO	20	15	35	619	1.206	1.825
BORNO	19	12	31	337	309	646
BRAONE	5		5	368		368
BRENO	32	16	48	1.572	187	1.759
CAPO DI PONTE	9	7	16	389	218	607
CEDEGOLO	12	5	17	431	73	504
CERVENO	5	2	7	63	26	89
CETO	9	6	15	67	89	156
CEVO	5	3	8	303	150	453
CIMBERGO	7	4	11	564	20	584
CIVIDATE CAMUNO	16	10	26	688	424	1.112
CORTENO GOLGI	13	6	19	207	195	402
DARFO BOARIO TERME	79	65	144	3.086	1.988	5.074
EDOLO	24	14	38	719	232	951
ESINE	28	22	50	798	1.189	1.987
GIANICO	15	6	21	283	221	504
INCUDINE	5		5	112		112
LOSINE	1	2	3	79	19	98
LOZIO	1	2	3	10	116	126
MALEGNO	6	9	15	407	221	628
MALONNO	22	20	42	881	350	1.231
MONNO	1	3	4	30	78	108
NIARDO	7	9	16	190	312	502
ONO SAN PIETRO	4	4	8	73	89	162
OSSIMO	14	8	22	183	108	291
PAISCO LOVENO	1	1	2	92	0	92
PASPARDO	1	1	2	132	102	234
PIAN CAMUNO	24	17	41	1.240	890	2.130
PIANCOGNO	23	15	38	603	689	1.292
PISOGNE	48	32	80	1.707	1.253	2.960
PONTE DI LEGNO	9	12	21	183	324	507
PRESTINE	2	1	3	42	5	47
SAVIORE DELL'ADAMELLO	17	3	20	837	117	954
SELLERO	6	6	12	187	246	433
SONICO	9	6	15	388	44	432
TEMU'	8	5	13	67	179	246
VEZZA D'OGGIO	6	1	7	140	51	191
VIONE	6	5	11	180	52	232
<b>TOTALI</b>	<b>591</b>	<b>388</b>	<b>979</b>	<b>21.275</b>	<b>12.717</b>	<b>33.992</b>

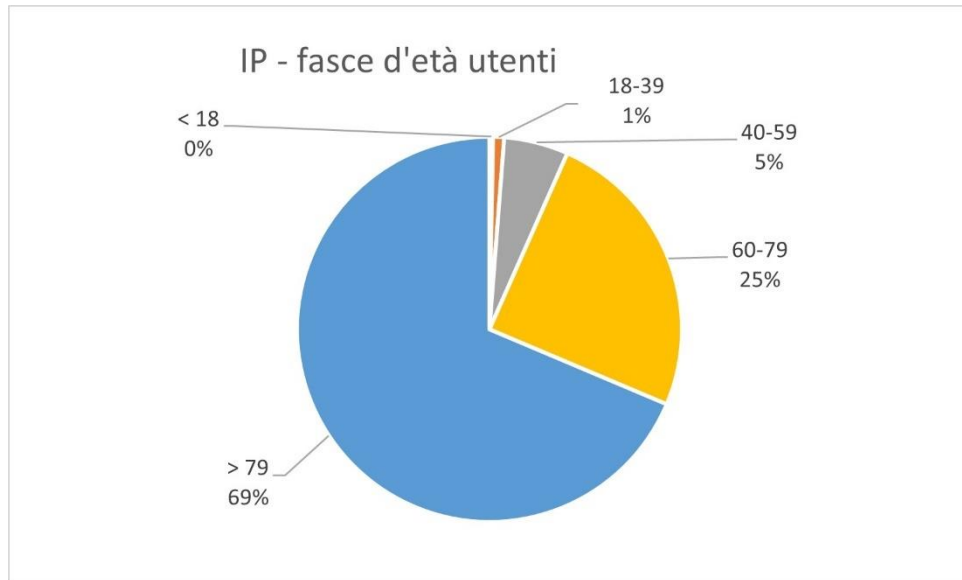
MACROAREA D – DOMICILIARITÀ

Comune	< 18			18-39			40-59		
	F	M	TOT	F	M	TOT	F	M	TOT
ANGOLO TERME	0	0	0	0	0	0	1	1	2
ARTOGNE	0	0	0	0	0	0	2	0	2
BERZO DEMO	0	0	0	0	0	0	1	1	2
BERZO INFERIORE	0	0	0	0	0	0	1	1	2
BIENNO	0	0	0	0	0	0	2	0	2
BORNO	0	0	0	0	1	1	1	1	2
BRAONE	0	0	0	0	0	0	0	0	0
BRENO	1	0	1	1	0	1	0	0	0
CAPO DI PONTE	0	0	0	0	1	1	0	0	0
CEDEGOLO	0	0	0	0	0	0	1	0	1
CERVENO	0	0	0	0	1	1	0	0	0
CETO	0	0	0	0	0	0	1	1	2
CEVO	0	0	0	0	0	0	0	0	0
CIMBERGO	0	0	0	0	0	0	0	1	1
CIVIDATE CAMUNO	0	0	0	0	0	0	1	0	1
CORTENO GOLGI	0	0	0	0	0	0	0	1	1
DARFO BOARIO TERME	0	0	0	0	0	0	4	4	8
EDOLO	0	0	0	0	1	1	0	1	1
ESINE	0	0	0	0	0	0	2	2	4
GIANICO	0	0	0	0	0	0	0	0	0
INCUDINE	0	0	0	0	0	0	0	0	0
LOSINE	0	0	0	0	0	0	0	1	1
LOZIO	0	0	0	0	0	0	1	0	1
MALEGNO	0	0	0	0	0	0	0	0	0
MALONNO	0	0	0	0	1	1	0	0	0
MONNO	0	0	0	0	0	0	0	0	0
NIARDO	0	1	1	0	0	0	0	0	0
ONO SAN PIETRO	0	0	0	0	0	0	0	1	1
OSSIMO	0	0	0	0	0	0	1	1	2
PAISCO LOVENO	0	0	0	0	0	0	0	0	0
PASPARDO	0	0	0	0	0	0	0	0	0
PIAN CAMUNO	0	0	0	0	1	1	2	1	3
PIANCOGNO	0	0	0	0	1	1	1	2	3
PISOGNE	0	1	1	0	0	0	2	4	6
PONTE DI LEGNO	0	0	0	0	1	1	1	1	2
PRETINE	0	0	0	0	0	0	0	1	1
SAVIORE DELL'ADAMELLO	0	0	0	0	0	0	0	0	0
SELLERO	0	0	0	0	0	0	0	0	0
SONICO	0	0	0	0	0	0	0	1	1
TEMU'	0	0	0	0	0	0	0	0	0
VEZZA D'OGLIO	0	0	0	0	0	0	1	0	1
VIONE	0	0	0	0	0	0	0	0	0
<b>TOTALI</b>	<b>1</b>	<b>2</b>	<b>3</b>	<b>1</b>	<b>8</b>	<b>9</b>	<b>26</b>	<b>27</b>	<b>53</b>

Ambito di Valle Camonica – Quadro Socio-Demografico

Comune	60-79			> 79		
	F	M	TOT	F	M	TOT
ANGOLO TERME	3	4	7	12	5	17
ARTOGNE	8	6	14	15	8	23
BERZO DEMO	3	2	5	11	2	13
BERZO INFERIORE	3	2	5	12	1	13
BIENNO	4	6	10	14	9	23
BORNO	4	1	5	14	9	23
BRAONE	2	0	2	3	0	3
BRENO	4	4	8	26	12	38
CAPO DI PONTE	3	3	6	6	3	9
CEDEGOLO	3	3	6	8	2	10
CERVENO	1	0	1	4	1	5
CETO	2	3	5	6	2	8
CEVO	0	3	3	5	0	5
CIMBERGO	1	2	3	6	1	7
CIVIDATE CAMUNO	1	3	4	14	7	21
CORTENO GOLGI	5	3	8	8	2	10
DARFO BOARIO TERME	15	19	34	60	42	102
EDOLO	2	1	3	22	11	33
ESINE	10	7	17	16	13	29
GIANICO	2	1	3	13	5	18
INCUDINE	0	0	0	5	0	5
LOSINE	0	0	0	1	1	2
LOZIO	0	2	2	0	0	0
MALEGNO	1	2	3	5	7	12
MALONNO	8	8	16	14	11	25
MONNO	0	1	1	1	2	3
NIARDO	1	2	3	6	6	12
ONO SAN PIETRO	2	1	3	2	2	4
OSSIMO	2	3	5	11	4	15
PAISCO LOVENO	0	0	0	1	1	2
PASPARDO	0	1	1	1	0	1
PIAN CAMUNO	4	4	8	18	11	29
PIANCOGNO	6	4	10	16	8	24
PISOGNE	5	9	14	41	18	59
PONTE DI LEGNO	3	5	8	5	5	10
PRESTINE	1	0	1	1	0	1
SAVIORE DELL'ADAMELLO	5	2	7	12	1	13
SELLERO	0	1	1	6	5	11
SONICO	1	2	3	8	3	11
TEMU'	2	1	3	6	4	10
VEZZA D'OGLIO	3	0	3	2	1	3
VIONE	0	1	1	6	4	10
<b>TOTALI</b>	<b>120</b>	<b>122</b>	<b>242</b>	<b>443</b>	<b>229</b>	<b>672</b>

## MACROAREA D – DOMICILIARITÀ





Ambito di Valle Camonica – Quadro Socio-Demografico

FKT – FisiokinesiTerapista

Comune	UTENTI			PRESTAZIONI		
	F	M	TOT	F	M	TOT
ANGOLO TERME	11	7	18	253	90	343
ARTOGNE	23	12	35	623	417	1.040
BERZO DEMO	10	7	17	217	176	393
BERZO INFERIORE	15	10	25	401	209	610
BIENNO	19	15	34	392	489	881
BORNO	16	8	24	605	215	820
BRAONE	8	2	10	247	44	291
BRENO	30	13	43	718	279	997
CAPO DI PONTE	11	4	15	248	114	362
CEDEGOLO	5	9	14	188	190	378
CERVENO	8	2	10	212	66	278
CETO	8	4	12	322	125	447
CEVO	6	2	8	111	77	188
CIMBERGO	6	5	11	84	109	193
CIVIDATE CAMUNO	17	7	24	434	208	642
CORTENO GOLGI	10	6	16	203	282	485
DARFO BOARIO TERME	81	56	137	1.906	1.809	3.715
EDOLO	23	8	31	495	164	659
ESINE	28	18	46	760	527	1.287
GIANICO	9	7	16	356	233	589
INCUDINE	4	3	7	116	48	164
LOSINE	2	4	6	53	93	146
LOZIO	1	1	2	72	27	99
MALEGNO	14	13	27	233	465	698
MALONNO	18	17	35	549	561	1.110
MONNO	2	1	3	32	17	49
NIARDO	9	7	16	238	100	338
ONO SAN PIETRO	8	4	12	290	55	345
OSSIMO	14	6	20	366	209	575
PAISCO LOVENO		1	1		9	9
PASPARDO	4	2	6	127	137	264
PIAN CAMUNO	21	17	38	629	546	1.175
PIANCOGNO	23	16	39	836	528	1.364
PISOGNE	32	24	56	756	661	1.417
PONTE DI LEGNO	10	3	13	353	67	420
PRESTINE	2	1	3	85	19	104
SAVIORE DELL'ADAMELLO	9	1	10	157	62	219
SELLERO	6	5	11	97	223	320
SONICO	4	4	8	122	125	247
TEMU'	11	4	15	192	70	262
VEZZA D'OGLIO	8	1	9	205	17	222
VIONE	3	5	8	45	85	130
<b>TOTALI</b>	<b>549</b>	<b>342</b>	<b>891</b>	<b>14.328</b>	<b>9.947</b>	<b>24.275</b>

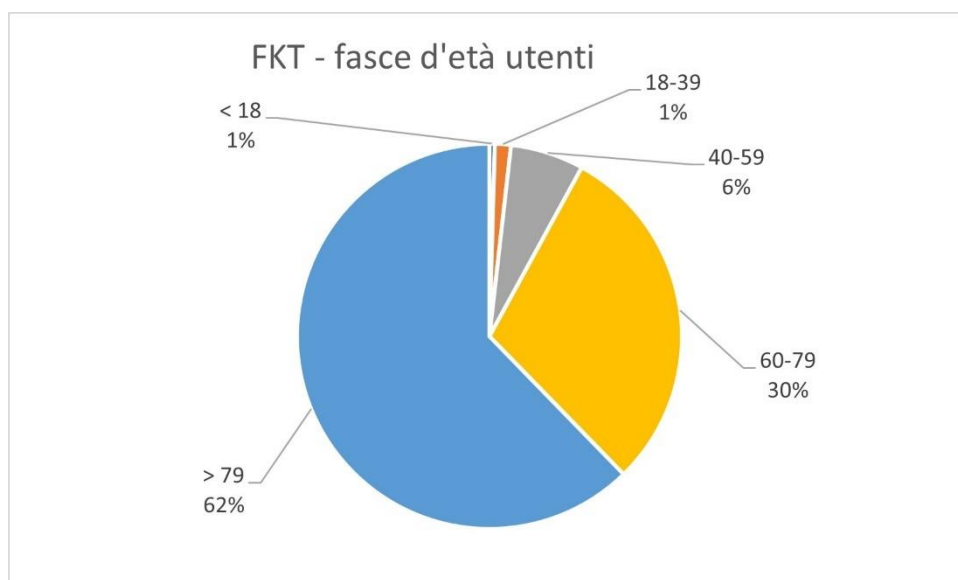
MACROAREA D – DOMICILIARITÀ

Comune	< 18			18-39			40-59		
	F	M	TOT	F	M	TOT	F	M	TOT
ANGOLO TERME	0	0	0	0	0	0	1	0	1
ARTOGNE	0	0	0	0	0	0	2	1	3
BERZO DEMO	0	0	0	0	0	0	0	1	1
BERZO INFERIORE	0	0	0	1	1	2	1	1	2
BIENNO	0	1	1	0	1	1	1	1	2
BORNO	0	0	0	0	0	0	1	1	2
BRAONE	0	0	0	0	0	0	0	0	0
BRENO	0	0	0	1	0	1	0	0	0
CAPO DI PONTE	0	0	0	0	0	0	0	1	1
CEDEGOLO	0	0	0	0	0	0	0	0	0
CERVENO	1	0	1	0	1	1	0	0	0
CETO	0	0	0	0	0	0	1	1	2
CEVO	0	0	0	0	0	0	0	0	0
CIMBERGO	0	0	0	0	0	0	1	1	2
CIVIDATE CAMUNO	0	0	0	0	0	0	1	0	1
CORTENO GOLGI	0	0	0	0	0	0	0	1	1
DARFO BOARIO TERME	0	1	1	0	1	1	3	3	6
EDOLO	0	0	0	0	1	1	1	2	3
ESINE	0	0	0	1	1	2	0	3	3
GIANICO	0	0	0	0	0	0	0	0	0
INCUDINE	0	0	0	0	0	0	0	0	0
LOSINE	0	0	0	0	0	0	0	1	1
LOZIO	0	0	0	0	0	0	1	0	1
MALENGO	0	0	0	0	0	0	0	0	0
MALONNO	0	0	0	0	0	0	1	0	1
MONNO	0	0	0	0	0	0	0	0	0
NIARDO	0	1	1	0	0	0	0	0	0
ONO SAN PIETRO	0	0	0	0	0	0	1	1	2
OSSIMO	0	0	0	0	0	0	1	1	2
PAISCO LOVENO	0	0	0	0	0	0	0	0	0
PASPARDO	0	0	0	0	0	0	0	0	0
PIAN CAMUNO	0	0	0	0	1	1	2	1	3
PIANCOGNO	0	0	0	0	1	1	1	3	4
PISOGNE	0	0	0	0	0	0	1	4	5
PONTE DI LEGNO	0	0	0	1	0	1	1	0	1
PRESTINE	0	0	0	0	0	0	0	1	1
SAVIORE DELL'ADAMELLO	0	0	0	0	0	0	0	0	0
SELLERO	0	0	0	0	0	0	0	2	2
SONICO	0	0	0	0	0	0	0	0	0
TEMU'	0	0	0	0	0	0	1	0	1
VEZZA D'OGLIO	0	0	0	0	0	0	0	0	0
VIONE	0	0	0	0	0	0	1	0	1
<b>TOTALI</b>	<b>1</b>	<b>3</b>	<b>4</b>	<b>4</b>	<b>8</b>	<b>12</b>	<b>24</b>	<b>31</b>	<b>55</b>

Ambito di Valle Camonica – Quadro Socio-Demografico

Comune	60-79			< 79		
	F	M	TOT	F	M	TOT
ANGOLO TERME	1	1	2	9	6	15
ARTOGNE	8	6	14	13	5	18
BERZO DEMO	2	3	5	8	3	11
BERZO INFERIORE	4	5	9	9	3	12
BIENNO	9	6	15	9	6	15
BORNO	6	2	8	9	5	14
BRAONE	3	1	4	5	1	6
BRENO	7	7	14	22	6	28
CAPO DI PONTE	3	2	5	8	1	9
CEDEGOLO	2	5	7	3	4	7
CERVENO	4	1	5	3	0	3
CETO	3	2	5	4	1	5
CEVO	1	1	2	5	1	6
CIMBERGO	1	2	3	4	2	6
CIVIDATE CAMUNO	2	2	4	14	5	19
CORTENO GOLGI	3	3	6	7	2	9
DARFO BOARIO TERME	22	16	38	56	35	91
EDOLO	3	2	5	19	3	22
ESINE	10	4	14	17	10	27
GIANICO	2	2	4	7	5	12
INCUDINE	1	2	3	3	1	4
LOSINE	0	0	0	2	3	5
LOZIO	0	1	1	0	0	0
MALEGNO	6	3	9	8	10	18
MALONNO	7	9	16	10	8	18
MONNO	1	0	1	1	1	2
NIARDO	1	2	3	8	4	12
ONO SAN PIETRO	2	1	3	5	2	7
OSSIMO	1	2	3	12	3	15
PAISCO LOVENO	0	0	0	0	1	1
PASPARDO	1	1	2	3	1	4
PIAN CAMUNO	6	5	11	13	10	23
PIANCOGNO	5	3	8	17	9	26
PISOGNE	6	8	14	25	12	37
PONTE DI LEGNO	1	1	2	7	2	9
PRESTINE	1	0	1	1	0	1
SAVIORE DELL'ADAMELLO	1	1	2	8	0	8
SELLERO	2	1	3	4	2	6
SONICO	1	2	3	3	2	5
TEMU'	4	1	5	6	3	9
VEZZA D'OGLIO	4	0	4	4	1	5
VIONE	0	2	2	2	3	5
<b>TOTALI</b>	<b>147</b>	<b>118</b>	<b>265</b>	<b>373</b>	<b>182</b>	<b>555</b>

## MACROAREA D – DOMICILIARITÀ



Ambito di Valle Camonica – Quadro Socio-Demografico

ASA – Ausiliario Socio-Assistenziale

Comune	UTENTI			PRESTAZIONI		
	F	M	TOTALE	F	M	TOTALE
ANGOLO TERME	1	4	5	4	15	19
ARTOGNE	11	7	18	75	83	158
BERZO DEMO	4	1	5	47	77	124
BERZO INFERIORE	5	1	6	36	12	48
BIENNO	4	7	11	26	109	135
BORNO	6	3	9	85	17	102
BRAONE	1	1	2	8	12	20
BRENO	6	8	14	42	45	87
CAPO DI PONTE	4	2	6	26	29	55
CEDEGOLO	2	2	4	248	1	249
CETO	1	1	2	69	2	71
CEVO	1	1	2	14	30	44
CIMBERGO	2	2	4	29	17	46
CIVIDATE CAMUNO	5	4	9	33	48	81
CORTENO GOLGI	3	2	5	35	134	169
DARFO BOARIO TERME	26	26	52	301	343	644
EDOLO	6	4	10	140	22	162
ESINE	9	12	21	149	189	338
GIANICO	2	2	4	18	27	45
INCUDINE	1	1	2	3	8	11
LOSINE		1	1		22	22
LOZIO		1	1		15	15
MALEGNO	4	5	9	74	111	185
MALONNO	6	5	11	83	48	131
MONNO		1	1		2	2
NIARDO	1	1	2	13	40	53
ONO SAN PIETRO	2	1	3	58	7	65
OSSIMO	4	1	5	40	17	57
PASPARDO	1	2	3	47	73	120
PIAN CAMUNO	12	5	17	223	52	275
PIANCOGNO	7	7	14	84	91	175
PISOGNE	14	9	23	238	53	291
PONTE DI LEGNO	2	1	3	118	0	118
SAVIORE DELL'ADAMELLO	2		2	12		12
SELLERO		2	2		57	57
SONICO	1	1	2	11	9	20
TEMU'	1		1	13		13
VEZZA D'OGLIO	2		2	29		29
VIONE	1	1	2	13	2	15
<b>TOTALI</b>	<b>160</b>	<b>135</b>	<b>295</b>	<b>2.444</b>	<b>1.819</b>	<b>4.263</b>

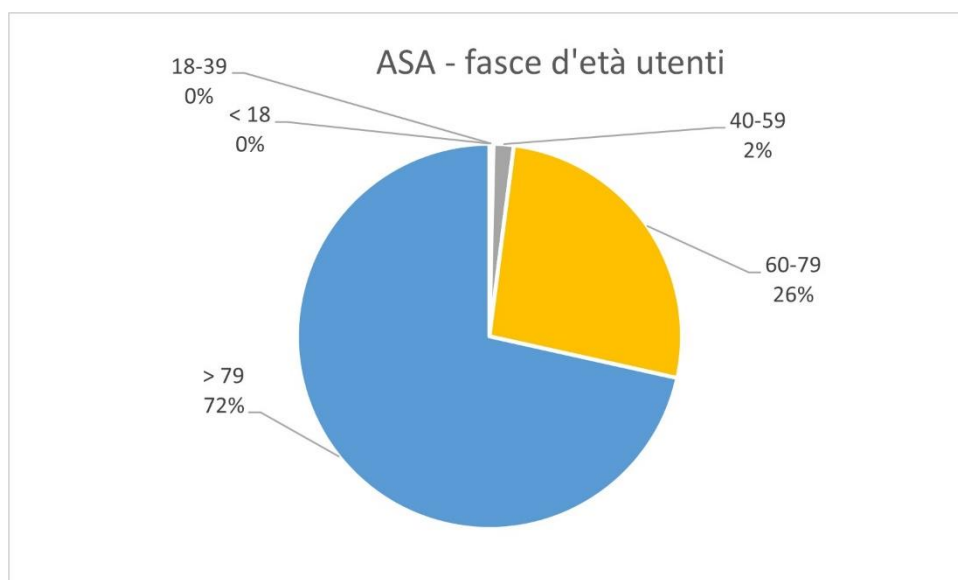
MACROAREA D – DOMICILIARITÀ

Comune	< 18			18-39			40-59		
	F	M	TOT	F	M	TOT	F	M	TOT
ANGOLO TERME	0	0	0	0	0	0	0	0	0
ARTOGNE	0	0	0	0	0	0	1	0	1
BERZO DEMO	0	0	0	0	0	0	0	0	0
BERZO INFERIORE	0	0	0	0	0	0	0	0	0
BIENNO	0	0	0	0	0	0	0	0	0
BORNO	0	0	0	0	0	0	0	0	0
BRAONE	0	0	0	0	0	0	0	0	0
BRENO	0	0	0	0	0	0	0	0	0
CAPO DI PONTE	0	0	0	0	0	0	0	0	0
CEDEGOLO	0	0	0	0	0	0	0	0	0
CETO	0	0	0	0	0	0	0	0	0
CEVO	0	0	0	0	0	0	0	0	0
CIMBERGO	0	0	0	0	0	0	0	0	0
CIVIDATE CAMUNO	0	0	0	0	0	0	0	0	0
CORTENO GOLGI	0	0	0	0	0	0	0	1	1
DARFO BOARIO TERME	0	0	0	0	0	0	1	1	2
EDOLO	0	0	0	0	0	0	0	0	0
ESINE	0	0	0	1	0	1	0	0	0
GIANICO	0	0	0	0	0	0	0	0	0
INCUDINE	0	0	0	0	0	0	0	0	0
LOSINE	0	0	0	0	0	0	0	0	0
LOZIO	0	0	0	0	0	0	0	0	0
MALEGNO	0	0	0	0	0	0	0	0	0
MALONNO	0	0	0	0	0	0	0	0	0
MONNO	0	0	0	0	0	0	0	0	0
NIARDO	0	0	0	0	0	0	0	0	0
ONO SAN PIETRO	0	0	0	0	0	0	0	0	0
OSSIMO	0	0	0	0	0	0	0	0	0
PASPARDO	0	0	0	0	0	0	0	0	0
PIAN CAMUNO	0	0	0	0	0	0	0	1	1
PIANCOGNO	0	0	0	0	0	0	0	0	0
PISOGNE	0	0	0	0	0	0	0	0	0
PONTE DI LEGNO	0	0	0	0	0	0	0	0	0
SAVIORE DELL'ADAMELLO	0	0	0	0	0	0	0	0	0
SELLERO	0	0	0	0	0	0	0	0	0
SONICO	0	0	0	0	0	0	0	0	0
TEMU'	0	0	0	0	0	0	0	0	0
VEZZA D'OGLIO	0	0	0	0	0	0	0	0	0
VIONE	0	0	0	0	0	0	0	0	0
<b>TOTALI</b>	<b>0</b>	<b>0</b>	<b>0</b>	<b>1</b>	<b>0</b>	<b>1</b>	<b>2</b>	<b>3</b>	<b>5</b>

Ambito di Valle Camonica – Quadro Socio-Demografico

Comune	60-79			> 79		
	F	M	TOT	F	M	TOT
ANGOLO TERME	1	1	2	0	3	3
ARTOGNE	4	1	5	6	6	12
BERZO DEMO	1	1	2	3	0	3
BERZO INFERIORE	1	1	2	4	0	4
BIENNO	0	3	3	4	4	8
BORNO	1	0	1	5	3	8
BRAONE	1	0	1	0	1	1
BRENO	2	1	3	4	7	11
CAPO DI PONTE	0	2	2	4	0	4
CEDEGOLO	1	0	1	1	2	3
CETO	1	0	1	0	1	1
CEVO	0	1	1	1	0	1
CIMBERGO	1	0	1	1	2	3
CIVIDATE CAMUNO	2	1	3	3	3	6
CORTENO GOLGI	1	1	2	2	0	2
DARFO BOARIO TERME	6	4	10	19	21	40
EDOLO	1	1	2	5	3	8
ESINE	3	6	9	5	6	11
GIANICO	0	0	0	2	2	4
INCUDINE	0	0	0	1	1	2
LOSINE	0	0	0	0	1	1
LOZIO	0	1	1	0	0	0
MALEGNO	2	1	3	2	4	6
MALONNO	3	2	5	3	3	6
MONNO	0	1	1	0	0	0
NIARDO	0	0	0	1	1	2
ONO SAN PIETRO	1	0	1	1	1	2
OSSIMO	0	0	0	4	1	5
PASPARDO	0	1	1	1	1	2
PIAN CAMUNO	3	1	4	9	3	12
PIANCOGNO	1	3	4	6	4	10
PISOGNE	1	2	3	13	7	20
PONTE DI LEGNO	0	1	1	2	0	2
SAVIORE DELL'ADAMELLO	0	0	0	2	0	2
SELLERO	0	1	1	0	1	1
SONICO	0	1	1	1	0	1
TEMU'	0	0	0	1	0	1
VEZZA D'OGLIO	1	0	1	1	0	1
VIONE	0	0	0	1	1	2
<b>TOTALI</b>	<b>39</b>	<b>39</b>	<b>78</b>	<b>118</b>	<b>93</b>	<b>211</b>

## MACROAREA D – DOMICILIARITÀ





## Residenzialità Assistita

La Residenzialità Assistita è una Misura che si rivolge ai cittadini di età uguale o superiore a 65 anni che si trovano in situazione di fragilità e/o autosufficienza parziale. La misura prevede l'erogazione, in un ambiente controllato e protetto, di servizi di natura socio-sanitaria ed assistenziale utili a supportare il mantenimento delle capacità residue della persona, con l'obiettivo di ritardarne il declino delle condizioni psicofisiche e di socialità.

I dati di questa sezione provengono dall'ATS della Montagna. Di seguito si propone una sintesi circa gli utenti e la produzione sugli anni 2019 e 2020.

ENTE GESTORE	UNITA' D'OFFERTA	ANNO 2019				ANNO 2020			
		GIORNATE RENDICONTATE	PRODUZIONE ANNUA	N. POSTI A CONTRATTO	UTENTI PRESI IN CARICO NEL PERIODO	GIORNATE RENDICONTATE	PRODUZIONE ANNUA	N. POSTI A CONTRATTO	UTENTI PRESI IN CARICO NEL PERIODO
FONDAZIONE ENTE CELERI ONLUS	RSA ENTE CELERI	980	21.560 euro	3	3	196	4.312 euro	3	2
ASSOCIAZIONE PRO CASA ANZIANI NIARDO	ALLOGGI PROTETTI NIARDO	79	1.738 euro	3	1	839	18.458 euro	6	3
FONDAZIONE CASA DI RIPOSO GIOVANNINA RIZZIERI	ALLOGGI CASA AMICA RIZZIERI	285	6.270 euro	2	2	716	15.752 euro	5	2
<b>TOTALE VCS</b>		<b>1.344</b>	<b>29.568 euro</b>	<b>8</b>	<b>6</b>	<b>1.751</b>	<b>38.522 euro</b>	<b>14</b>	<b>7</b>

Fondazione Ente Celeri con decorrenza dal 3° trimestre 2020 non ha più avuto utenti e ha sospeso l'attività per l'anno 2021.

Associazione Pro Casa Anziani Niardo ha sottoscritto in data 24/12/2020 un contratto integrativo passando da n. 3 a n. 6 posti letto.

Fondazione Casa di Riposo Giovannina Rizzieri ha sottoscritto in data 29/12/2020 un contratto integrativo passando da n. 2 a n. 5 posti letto.

## Residenza Sanitaria Assistenziale Aperta

La RSA Aperta è una Misura innovativa che offre la possibilità di usufruire di servizi sanitari e sociosanitari utili a sostenere la permanenza al domicilio della persona il più a lungo possibile, con l'obiettivo di rinviare nel tempo la necessità di un ricovero in una struttura residenziale.

Anche per questa sezione, la fonte dei dati esposti è l'ATS della Montagna:

Anno 2019

ENTE EROGATORE	N. UTENTI	UTENTI VALUTATI COME DEMENTI	UTENTI VALUTATI COME NON AUTOSUFFICIENTI	UTENTI VALUTATI MA NON PRESI IN CARICO	TOTALE PRODUZIONE	COSTO VALUTAZIONI	COSTO PRESTAZIONI	N. PRESTAZIONI	RAPPORTO COSTO PRESTAZIONI / N. PRESTAZIONI	PRODUZIONE ANNUA PER UTENTE
Rsa Villa Mons. D.Zani	29	15	14	0	58.078 €	2.640 €	55.438 €	2.294	24,17 €	2.002,69 €
Rsa Ninj Beccagutti	63	48	14	1	129.723 €	4.560 €	125.163 €	5.506	22,73 €	2.059,10 €
Rsa S.ta Maria della Neve	53	18	29	6	74.921 €	4.440 €	70.481 €	2.776	25,39 €	1.413,60 €
Rsa F.lli Bona	56	36	17	3	116.319 €	3.120 €	113.199 €	4.923	22,99 €	2.077,13 €
Rsa Giovannina Rizzieri	41	23	18	0	80.614 €	2.400 €	78.214 €	3.248	24,08 €	1.966,20 €
Rsa Ente Celeri	33	17	15	1	51.838 €	1.680 €	50.158 €	2.107	23,81 €	1.570,85 €
Rsa Angelo Maj	104	71	31	2	211.601 €	9.120 €	202.481 €	8.175	24,77 €	2.034,63 €
Rsa Villa Mozart	2	1	1	0	2.816 €	240 €	2.576 €	103	25,01 €	1.408,00 €
Rsa Mons G.Carrettoni	30	15	13	2	32.137 €	3.240 €	28.897 €	1.283	22,52 €	1.071,23 €
<b>TOTALE DISTRETTO VCS</b>	<b>411</b>	<b>244</b>	<b>152</b>	<b>15</b>	<b>758.047 €</b>	<b>31.440 €</b>	<b>726.607 €</b>	<b>30.415</b>	<b>23,89 €</b>	<b>1.844,40 €</b>

Ambito di Valle Camonica – Quadro Socio-Demografico

Anno 2020

ENTE EROGATORE	N. UTENTI ANNO 2020	UTENTI VALUTATI COME DEMENTI	UTENTI VALUTATI COME NON AUTOSUFFICIENTI	UTENTI VALUTATI MA NON PRESI IN CARICO	TOTALE PRODUZIONE ANNO 2020	COSTO VALUTAZIONI	COSTO PRESTAZIONI	N. PRESTAZIONI	RAPPORTO COSTO PRESTAZIONI / N. PRESTAZIONI	PRODUZIONE ANNUA PER UTENTE
Rsa Villa Mons. D.Zani	36	15	21	0	50.362 €	3.120 €	47.242 €	1.882	25,10 €	1.398,94 €
Rsa Ninj Beccagutti	73	56	17	0	133.083 €	3.360 €	129.723 €	5.696	22,77 €	1.823,05 €
Rsa S.ta Maria della Neve	54	26	25	3	108.583 €	3.720 €	104.863 €	4.098	25,59 €	2.010,80 €
Rsa F.lli Bona	58	40	17	1	106.538 €	4.920 €	101.618 €	4.406	23,06 €	1.836,86 €
Rsa Giovannina Rizzieri	50	28	22	0	79.598 €	2.280 €	77.318 €	3.148	24,56 €	1.591,96 €
Rsa Ente Celeri	31	22	9	0	45.710 €	1.320 €	44.390 €	1.904	23,31 €	1.474,52 €
Rsa Angelo Maj	102	68	33	1	179.090 €	4.680 €	174.410 €	7.103	24,55 €	1.755,78 €
Rsa Villa Mozart	3	1	2	0	6.813 €	240 €	6.573 €	258	25,48 €	2.271,00 €
Rsa Mons G.Carrettoni	29	18	11	0	38.145 €	1.560 €	36.585 €	1.582	23,13 €	1.315,34 €
<b>TOTALE DISTRETTO VCS</b>	<b>436</b>	<b>274</b>	<b>157</b>	<b>5</b>	<b>747.922 €</b>	<b>25.200 €</b>	<b>722.722 €</b>	<b>30.077</b>	<b>24,03 €</b>	<b>1.715,42 €</b>

## MACROAREA D – DOMICILIARITÀ

### Misura B1

La Misura B1 è finalizzata a garantire la permanenza a domicilio e nel proprio contesto di vita delle persone con disabilità gravissima. Si concretizza nell'erogazione di un buono per compensare l'assistenza fornita dal caregiver familiare e/o da personale di assistenza impiegato con regolare contratto.

Anche per i dati di questa sezione, la fonte è l'ATS della Montagna. Le cifre riportate fanno riferimento all'anno 2019:

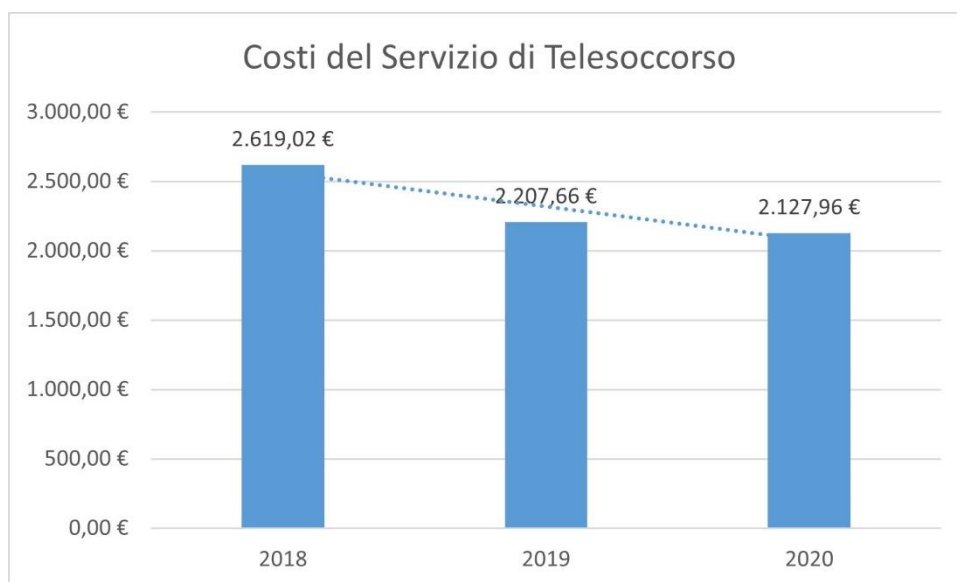
<b>Voucher</b>											
<b>Minori</b>			<b>Adulti</b>			<b>Anziani</b>			<b>Totale</b>		
<b>M</b>	<b>F</b>	<b>Tot</b>	<b>M</b>	<b>F</b>	<b>Tot</b>	<b>M</b>	<b>F</b>	<b>Tot</b>	<b>M</b>	<b>F</b>	<b>Tot</b>
8	1	9	0	0	0	0	0	0	8	1	9

<b>Utenti in carico</b>											
<b>Minori</b>			<b>Adulti</b>			<b>Anziani</b>			<b>Totale</b>		
<b>M</b>	<b>F</b>	<b>Tot</b>	<b>M</b>	<b>F</b>	<b>Tot</b>	<b>M</b>	<b>F</b>	<b>Tot</b>	<b>M</b>	<b>F</b>	<b>Tot</b>
15	3	18	16	11	27	19	57	76	50	71	121

## Telesoccorso

Il Telesoccorso è un servizio telefonico in grado di attivare, tramite una centrale operativa, gli interventi necessari per l'emergenza, **consentendo ad anziani che vivono in condizione di solitudine e/o con gravi patologie sanitarie di permanere nel proprio ambiente di vita.** Consente anche di usufruire di "tele-compagnia" attraverso chiamate settimanali da parte di personale preparato e competente.<sup>2</sup>

Anno	Costi servizio	Utenti	Giorni
<b>2018</b>	2.619,02 €	34	9.238
<b>2019</b>	2.207,66 €	28	7.787
<b>2020</b>	2.127,96 €	24	7.506



<sup>2</sup> Anche in questo caso, i dati riportati sono tratti dai consuntivi dell'ATSP di Valle Camonica.

## PLACE4CARERS

Il progetto PLACE4CARERS rientra tra i progetti sperimentali di cui l'Azienda Territoriale per i Servizi alla Persona di Valle Camonica restituisce uno spaccato nella Relazione di fine 2020. I dati che seguono sono tratti da tale documento:<sup>3</sup>

Durata del progetto: dal 01.01.2018 al 31.12.2020

Budget progetto: 192.750,00 euro

Budget del progetto per ATSP: 49.500,00 euro.

**Obiettivi:** valorizzare le reti di supporto informale presenti sul territorio camuno, al fine di promuovere l'invecchiamento attivo e in salute delle persone nei luoghi di vita. In particolare, il progetto vede il coinvolgimento dell'Università Cattolica del Sacro Cuore, con il Dipartimento di Psicologia e il centro EngageMinds Hub per la parte qualitativa della ricerca, il Politecnico di Milano con il Dipartimento di Ingegneria Gestionale.

### **Attività realizzate:**

- ricerca sul servizio di assistenza domiciliare erogato dall'ATSP;
- incontri formativi/informativi;
- creazione di un gruppo di auto aiuto;
- creazione di un comitato dei cittadini.

---

<sup>3</sup> "RELAZIONE SULLO STATO DI ATTUAZIONE DEI PROGRAMMI – 31/12/2020", Azienda Territoriale per i Servizi alla Persona di Valle Camonica.

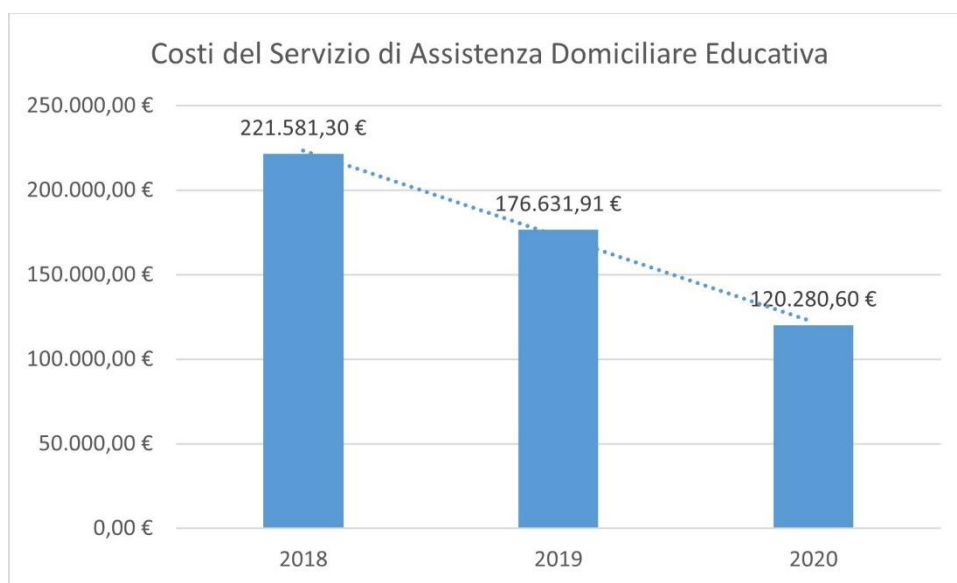
## Assistenza Domiciliare Educativa

Il Servizio di Assistenza Domiciliare Educativa è un percorso di accompagnamento articolato, parallelamente rivolto ai minori e alla famiglia al fine di salvaguardare e migliorare la qualità del rapporto tra genitori e figli.<sup>4</sup>

L'intervento si realizza attraverso **la presenza di un educatore professionale presso il domicilio del minore**, dove sono attivate iniziative di sostegno alle funzioni educative e genitoriali, all'organizzazione della vita familiare, alla prevenzione di situazioni di disagio e pregiudizio per il minore, rinforzando le capacità educative e genitoriali, migliorando le relazioni all'interno del nucleo familiare; tutto ciò al fine di garantire al minore il suo diritto di essere educato e cresciuto nel proprio contesto d'origine.

Il Servizio di Assistenza Domiciliare Educativa è gestito tramite il modello dell'accreditamento dalle Cooperative, è rivolto alle famiglie con minori in difficoltà dei Comuni Soci dell'Azienda Territoriale per i Servizi alla Persona di Valle Camonica.

Anno	Costi servizio	Casi	Ore
<b>2018</b>	221.581,30 €	128	10.004,73
<b>2019</b>	176.631,91 €	128	8.012,09
<b>2020</b>	120.280,60 €	115	5.366,51



<sup>4</sup> I dati riportati in questa sezione sono tratti dai consuntivi e dalle relazioni di fine anno dell'ATSP di Valle Camonica.

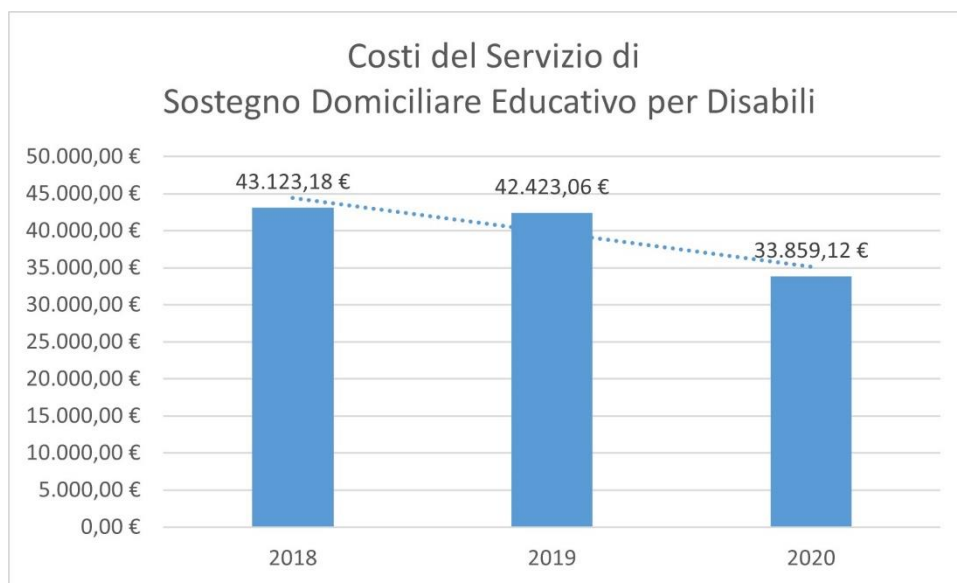
## Sostegno Domiciliare Educativo per Disabili

Il Servizio del Sostegno Domiciliare Educativo per Disabili è un intervento prestato da personale professionalmente preparato, finalizzato a sostenere specifici progetti prevalentemente a favore del minore disabile nel suo percorso di crescita e di formazione con riferimento alle aree dell'apprendimento scolastico, della integrazione sociale, del sostegno alle autonomie e del sollievo alle famiglie in condizioni di particolare criticità. Gli specifici progetti devono avere una durata massima complessiva di tre mesi.<sup>5</sup>

È un servizio **destinato prioritariamente ai minori disabili che vivono in un ambiente familiare con sufficienti competenze educative**; il servizio è esteso anche ai disabili adulti per la realizzazione di specifici progetti.

Il Servizio è gestito tramite il modello dell'accreditamento dalle Cooperative del territorio, è rivolto ai minori e adulti con disabilità certificate, residenti nei Comuni Soci dell'Azienda Territoriale per i Servizi alla Persona di Valle Camonica.

Anno	Costi servizio	Utenti	Ore
<b>2018</b>	43.123,18 €	28	2.152,50
<b>2019</b>	42.423,06 €	41	2.059,50
<b>2020</b>	33.859,12 €	33	1.679,50



<sup>5</sup> I dati riportati in questa sezione sono tratti dai consuntivi e dalle relazioni di fine anno dell'ATSP di Valle Camonica.



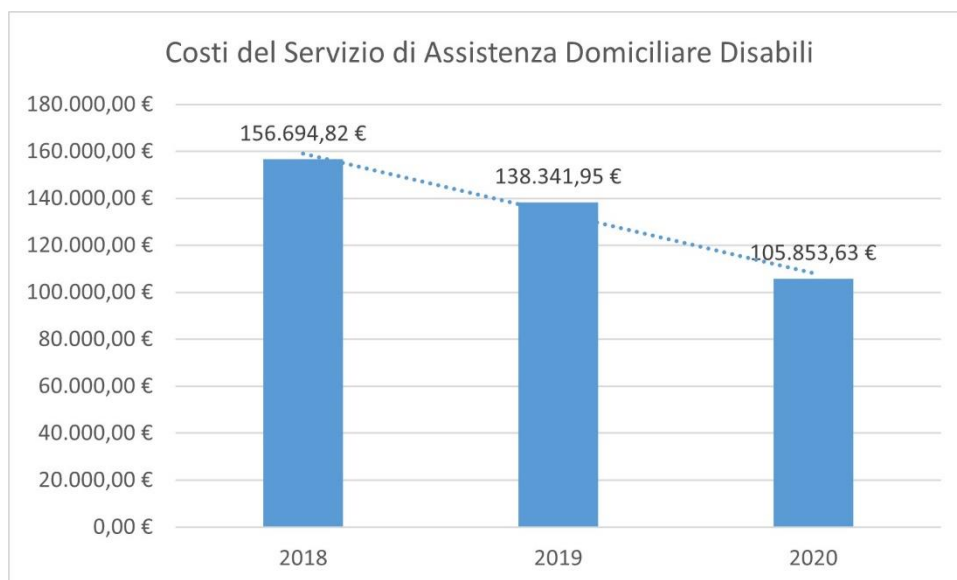
## Assistenza Domiciliare Disabili

Il servizio di Assistenza Domiciliare Disabili è rivolto al **sostegno e alla cura della persona disabile con autonomia ridotta o compromessa al fine di prevenire o posticipare il ricorso a strutture residenziali**; fornisce un supporto che, integrato a quello dei familiari, consente di avere un adeguato livello di assistenza. I programmi d'intervento sono finalizzati a mantenere la persona il più a lungo possibile al suo domicilio, conservando le sue abitudini di vita, i suoi rapporti familiari e le sue amicizie.<sup>6</sup>

Il Servizio di Assistenza Domiciliare Anziani è costituito da un complesso d'interventi (aiuto per l'igiene personale, aiuto per favorire la socializzazione, aiuto o controllo nell'espletamento delle normali attività quotidiane), svolti presso il domicilio, da personale qualificato Ausiliario Socio Assistenziale (ASA), secondo un piano di assistenza definito nel progetto individuale, predisposto dall'Assistente Sociale del Servizio Sociale di Base che può prevedere interventi di 30, 50, 80 minuti.

Il servizio è gestito da soggetti erogatori scelti direttamente dai richiedenti il servizio.

Anno	Costi servizio	Utenti
<b>2018</b>	156.694,82 €	44
<b>2019</b>	138.341,95 €	33
<b>2020</b>	105.853,63 €	32



<sup>6</sup> I dati riportati in questa sezione sono tratti dai consuntivi e dalle relazioni di fine anno dell'ATSP di Valle Camonica.

## Cure palliative

Le Cure Palliative sono l'insieme degli interventi terapeutici, diagnostici e assistenziali, rivolti alla persona malata la cui patologia ha una evoluzione e una prognosi infausta che non risponde più a trattamenti specifici.

I dati di questa sezione provengono dall'ATS della Montagna:

	2019	2020	I Sem. 2021
<b>ASST</b>	<b>n. utenti</b>	<b>n. utenti</b>	<b>n. utenti</b>
<b>ASST della Valcamonica</b>	344	311	168

Ente Gestore	n. utenti	n. utenti	n. utenti
<b>ADI PISOGNE (Santa Maria della Neve Pisogne)</b>	1	0	0
<b>ASST DELLA VALCAMONICA</b>	179	172	80
<b>COOPERATIVA SOCIALE SEBINA</b>	8	3	3
<b>HOSPICE DI PISOGNE</b>	123	104	64
<b>STUDIO INFERMIERISTICO CAMUNO</b>	38	32	26

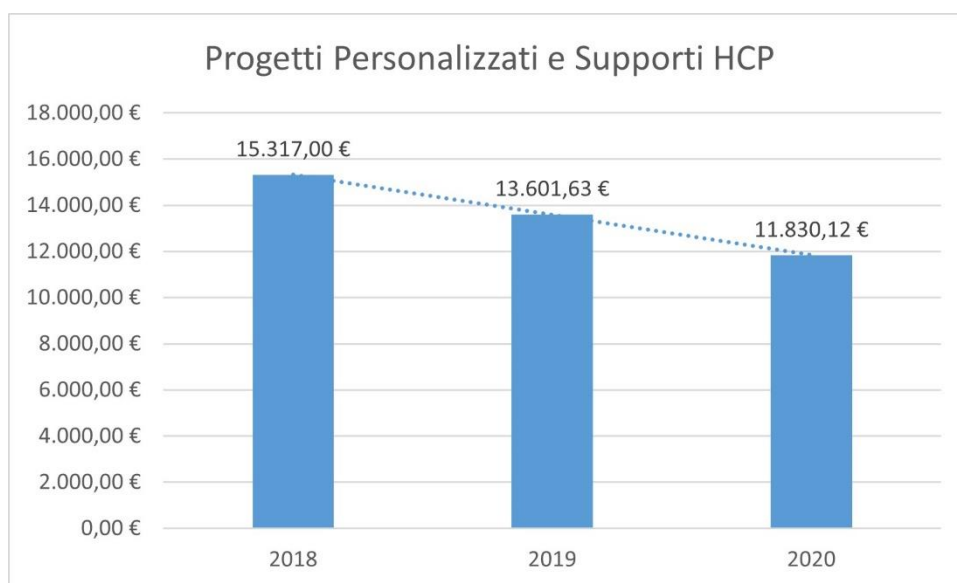
<b>N. utenti Setting Residenziale</b>			
Ente Gestore	n. utenti	n. utenti	n. utenti
<b>HOSPICE DI PISOGNE</b>	123	104	64
<b>ASST DELLA VALCAMONICA</b>	123	82	19

<b>N. utenti Setting Domiciliare</b>			
Ente Gestore	n. utenti	n. utenti	n. utenti
<b>COOPERATIVA SOCIALE SEBINA</b>	8	3	3
<b>STUDIO INFERMIERISTICO CAMUNO</b>	38	32	26
<b>ADI PISOGNE (Santa Maria della Neve Pisogne)</b>	1		
<b>ASST DELLA VALCAMONICA</b>	64	112	63

## PROGETTO HOME CARE PREMIUM

Lo Home Care Premium (HCP) rientra nei progetti sperimentali.<sup>7</sup> Il programma si concretizza nell'erogazione da parte dell'Istituto INPS di contributi economici mensili, c.d. prestazioni prevalenti, **in favore di soggetti non autosufficienti, maggiori d'età e minori, che siano disabili e che si trovino in condizione di non autosufficienza**, per il **rimborso di spese sostenute per l'assunzione di un assistente familiare**. L'Istituto assicura altresì dei servizi di assistenza alla persona, c.d. prestazioni integrative.

2018	2019	2020
15.317,00 €	13.601,63 €	11.830,12 €



<sup>7</sup> I dati riportati in questa sezione sono tratti dai consuntivi e dalle relazioni di fine anno dell'ATSP di Valle Camonica.

## I servizi del futuro

I servizi di domiciliarità del futuro dovranno fare fronte a molte sfide. Anche per questo, sempre prendendo spunto dalla Relazione di ATSP sul Piano di Zona 2018-2020, si evidenzia **la necessità di rendere più flessibile la risposta ai bisogni della popolazione anziana**. Si tratta di puntare a “fare sistema”, mettendo maggiormente in rete tra loro le prestazioni che attualmente risultano slegate.

A tale proposito, sempre nella Relazione, si pone l'accento su alcuni temi aperti che risultano importanti da affrontare per migliorare i servizi rivolti agli anziani sulla domiciliarità:

- La carenza e la disomogeneità dei dati del settore;
- La necessità di coordinare la filiera dei servizi e degli interventi rivolta agli anziani;
- La valorizzazione del ruolo delle famiglie, delle cure informali e formali;
- La formazione degli operatori del settore.